



CromoRad | Datenblatt

Ein Fahrrad für's Leben: hochwertig, leichtläufig und passgenau!

Rahmen			
Rahmenform	hochwertiger 25CroMo4 Rahmen (Stahlrahmen) Damen- oder Herren-Rahmen		
Rahmengröße	48, 50, 52, 54, 56, 58, 60, 62, 66, 70 (je nach Körpermaß)	Pulverbeschichtung	glänzend
Rahmenfarbe	49 RAL Farben (siehe Konfigurator)	Ausstattungsfarbe	silber
Schaltung / Antrieb / Bremsen			
Schaltung	1-Gang SHIMANO „Nexus“	Schalthebel	SHIMANO Alfine, Nexus oder Deore
	3-Gang SHIMANO „Nexus“	Schaltwerk	Ohne oder SHIMANO „Acera RD-T3000“
	8-Gang SHIMANO „Nexus Premium“	Umwerfer	Ohne oder SHIMANO „Acera FD-T3000“
	8-Gang SHIMANO „Alfine“	Innenlager	integriert
	10-Gang SHIMANO „Deore“		
	11-Gang SHIMANO „Alfine“		
Kettenradgarnitur	MIRANDA „Delta silver-high polish“, 38 Zähne	Steuersatz	CONTEC Brut, silber, A-Head
Kette	KMC „X10e“	Kettenschutz	Ohne oder HEBIE „Chainbar“
Bremse	SHIMANO Deore „BR-M610“, MAGURA HS11 oder MAGURA HS33 (siehe Konfigurator)	Bremshebel	SHIMANO Deore „BL-T611“, MAGURA HS11 oder MAGURA HS33
Pedale	CONTEC „CP-041“, CONTEC „CPI-036“ oder CONTEC „Spurt“ (siehe Konfigurator)		
Laufräder / Reifen / Schutzbleche			
Nabe HR	SHIMANO 1-Gang, 3-Gang, 8-Gang oder 11-Gang	Speichen	ALPINA DD 2,0-1,8-2,0
Nabe VR	SHIMANO "DH-C3000-3N-QR" Nabendynamo	Reifen	SCHWALBE (siehe Konfigurator)
Felgen	RYDE „Andra 10“	Schutzbleche	Ohne oder CURANA „C-Lite“ (individuell, je nach Reifenbreite)
Sattel			
Sattel	SELLE ROYAL, BROOKS oder BRAVE (siehe Konfigurator)	Sattelstütze	KALLOY „SP-375“
Lenker / Gabel			
Lenker	KALLOY „AL-042“ (sportlich); ERGOTEC „Town“ (moderat) oder ERGOTEC „Moon Cruiser“ (komfortabel) (s. Konfigurator)		
Lenkervorbau	CONTEC "Tarantula 90mm oder 110mm" A-Head (winkelverstellbar)	Gabel	Cro-Mo, A-Head 1 1/8"
Lenkergriff	HERRMANS, BROOKS oder SELLA BEROLINUM (siehe Konfigurator)		
Licht			
Scheinwerfer	Ohne oder B&M „IQ Cyo Senso Plus Premium“ (60 Lux!)	Rücklicht	Ohne oder B&M „Seculite plus“
Dynamo	Ohne oder SHIMANO „DH-3N72“ Nabendynamo (siehe Konfigurator)		
Diverses			
Gepäckträger	Ohne oder RACKTIME „Fold-It“ (s. Konfigurator)	Pumpe	CONTEC
Ständer	PLETSCHER „Zoom“ oder HEBIE „Zweibeinständer“ (s. Konfigurator)	Klingel	REICH „Miniglocke“
		Werkzeug	Inbus- und Pedalschlüssel
Signature/Dekor	Ohne oder individueller Schriftzug (s. Konfig.)	Verpackung	Vollkarton „Fahrrad-Box“




CromoRad | Datenblatt

Ein Fahrrad für's Leben: hochwertig, leichtläufig und passgenau!

Anwendung

Active




Sport




Einsatzgebiet

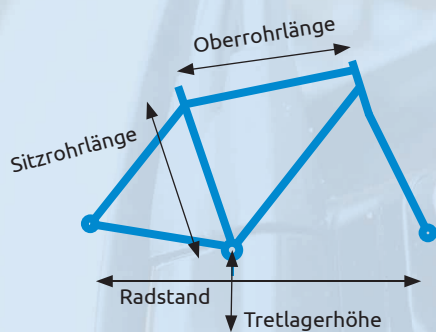
Touring



City



Geometriedaten



	CromoRad	Tretlagerhöhe	Oberrohrlänge	Sitzrohrlänge	Radstand
Frauen	48 cm	27,6 cm	54,9 cm	48,0 cm	109,4 cm
	52 cm	27,6 cm	57,6 cm	52,0 cm	109,9 cm
	56 cm	27,6 cm	58,7 cm	56,0 cm	110,9 cm
	60 cm	27,6 cm	58,7 cm	60,0 cm	110,9 cm

	CromoRad	Tretlagerhöhe	Oberrohrlänge	Sitzrohrlänge	Radstand
Männer	50 cm	27,6 cm	55,1 cm	50,0 cm	109,4 cm
	54 cm	27,6 cm	58,0 cm	54,0 cm	109,9 cm
	58 cm	27,6 cm	58,9 cm	58,0 cm	110,7 cm
	62 cm	27,6 cm	60,4 cm	62,0 cm	111,7 cm
	66 cm	27,6 cm	63,0 cm	66,0 cm	113,6 cm
	70 cm	27,6 cm	64,3 cm	70,0 cm	114,1 cm