



## CromoRad | Datenblatt

Ein Fahrrad für's Leben: hochwertig, leichtläufig und passgenau!

Rahmen			
<b>Rahmenform</b>	filigraner 28 Zoll 25CroMo4 Stahlrahmen	<b>Pulverbeschichtung</b>	glänzend
<b>Rahmengröße</b>	48, 50, 52, 54, 56, 58, 60, 62, 66, 70 (je nach Körpermaß)	<b>Ausstattungsfarbe</b>	silber
		<b>Rahmenfarbe</b>	49 RAL-Farben, 3-fach pulverbeschichtet
Schaltung / Antrieb / Bremsen			
<b>Schaltung (Option)</b>	1-Gang SHIMANO mit Rücktritt: Flach + sportlich 8-Gang SHIMANO Nexus Premium: Flach bis hügelig 8-Gang SHIMANO Alfine: Flach bis hügelig 11-Gang SHIMANO Alfine: Flach bis bergig	<b>Steuersatz</b>	CONTEC Brut, A-Head
		<b>Kettenradgarnitur</b>	MIRANDA Delta High Polish, 42 Zähne
		<b>Kette</b>	KMC X10e, Hi-Performance
		<b>Kettenschutz (Option)</b>	HEBIE Chainbar
<b>Bremse (Option)</b>	SHIMANO Deore V-BRAKE; hydraulische MAGURA HS 11; hydraulische MAGURA HS33	<b>Pedale (Option)</b>	CONTEC CP-041, CONTEC CPI-036 oder CONTEC Spurt
Laufräder / Reifen / Schutzbleche			
<b>Felgen</b>	RYDE Andra 10, Hohlkammerfelgen	<b>Reifen (Option)</b>	Auswahl von SCHWALBE
<b>Speichen</b>	ALPINA DD 2,0-1,8-2,0	<b>Schutzbleche (Option)</b>	CURANA C-Lite (individuell, je nach Reifenbreite)
Sattel			
<b>Sattel (Option)</b>	BROOKS England, SELLE ROYAL oder SELLE ITALIA		
Lenker / Gabel			
<b>Lenker (Option)</b>	sportliche Flatbar KALLOY, moderater ERGOTEC Town, komfortabler ERGOTEC Moon Cruiser	<b>Lenkergriff (Option)</b>	BROOKS England, SELLA BEROLINUM oder HERRMANS
<b>Lenkervorbau</b>	CONTEC Tarantula, A-Head (winkelverstellbarer)	<b>Gabel</b>	Cro-Mo Ahead 1 1/8 mit 330mm Schaft und Lowrider-Aufnahme
Licht			
<b>Scheinwerfer (Option)</b>	BUSCH + MÜLLER IQ Cyo Senso Plus Premium oder BUSCH + MÜLLER IQ X	<b>Rücklicht (Option)</b>	BUSCH + MÜLLER Seculite plus
<b>Dynamo (Option)</b>	Nabdynamo SHIMANO DH-3N72		
Diverses			
<b>Gepäckträger (Option)</b>	RACKTIME Fold-it, bis 25 kg Zuladung	<b>Klingel</b>	REICH Mini
		<b>Werkzeug</b>	Inbus- und Pedalschlüssel
<b>Ständer (Option)</b>	PLETSCHER Zoom oder HEBIE Zweibeinständer	<b>Verpackung</b>	Fahrrad-Box
<b>Zuladung</b>	garantiert zulässiges Gesamtgewicht von 120kg	<b>Signature/Dekor (Option)</b>	Individueller Schriftzug

## DU HAST NOCH WÜNSCHE?

Jetzt einfach notieren! Klicke auf *Deine Bestellübersicht* und notiere Deine Wünsche unter *Bemerkungen zur Bestellung*




## CromoRad | Datenblatt

Ein Fahrrad für's Leben: hochwertig, leichtläufig und passgenau!

Anwendung

Active




Sport




Einsatzgebiet

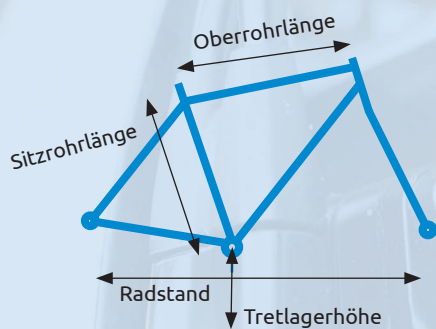
Touring



City



## Geometriedaten



	CromoRad	Tretlagerhöhe	Oberrohrlänge	Sitzrohrlänge	Radstand
Frauen	48 cm	27,6 cm	54,9 cm	48,0 cm	109,4 cm
	52 cm	27,6 cm	57,6 cm	52,0 cm	109,9 cm
	56 cm	27,6 cm	58,7 cm	56,0 cm	110,9 cm
	60 cm	27,6 cm	58,7 cm	60,0 cm	110,9 cm

	CromoRad	Tretlagerhöhe	Oberrohrlänge	Sitzrohrlänge	Radstand
Männer	50 cm	27,6 cm	55,1 cm	50,0 cm	109,4 cm
	54 cm	27,6 cm	58,0 cm	54,0 cm	109,9 cm
	58 cm	27,6 cm	58,9 cm	58,0 cm	110,7 cm
	62 cm	27,6 cm	60,4 cm	62,0 cm	111,7 cm
	66 cm	27,6 cm	63,0 cm	66,0 cm	113,6 cm
	70 cm	27,6 cm	64,3 cm	70,0 cm	114,1 cm