



PremiumRad | Datenblatt

Ein Fahrrad für's Leben: hochwertig, leichtläufig und passgenau!

Rahmen			
Rahmenform	filigraner 28 Zoll 25CroMo4 Stahlrahmen	Rahmengröße	49, 52, 53, 55, 56, 58, 61 (je nach Körpermaß)
Rahmenfarbe: (Option)	49 RAL-Farben, 3-fach pulverbeschichtet	Pulverbeschichtung	glänzend
		Ausstattungsfarbe	schwarz
Schaltung / Antrieb / Bremsen			
Schaltung (Option)	7-Gang SHIMANO Disc: Flach bis hügelig 8-Gang SHIMANO Nexus Premium: Flach bis hügelig 8-Gang SHIMANO Alfine: Flach bis hügelig 11-Gang SHIMANO Alfine: Hügelig bis bergig 11-Gang SRAM Apex: Hügelig bis bergig 14-Gang ROHLOFF Speedhub: Hügelig bis bergig	E-Antrieb (Option)	Pendix eDrive300 Wh* oder Pendix eDrive500 Wh*, * Leistungsstark, lautlos und kostenlose App
		Pedale	CONTEC CPI 028
		Kettenschutz (Option)	HEBIE Chainbar
Kette / Riemen (Option)	KMC X10e, Hi-Performance oder GATES Centertrack CDX Zahnriemen	Bremse	Scheibenbremse TEKTRO HD-T520 oder SHIMANO Deore XT
Laufräder / Reifen / Schutzbleche			
Felgen	RYDE Andra 10, Hohlkammerfelgen	Reifen (Option)	Auswahl von SCHWALBE
Speichen	ALPINA DD 2,0-1,8-2,0	Schutzbleche	CURANA C-Lite
Sattel			
Sattel (Option)	BROOKS England, SELLE ROYAL oder SELLE ITALIA		
Lenker / Gabel			
Lenker	SATORI Deviant, 31,8mm	Lenkervorbau	CONTEC Tarantula, A-head (winkelverstellbar)
Lenkergriffe (Option)	BROOKS England, SELLA BEROLINUM oder HERRMANS	Gabel	Alu Extralight, A-head 1 1/8"-1,5", Rennradgabel
Licht			
Scheinwerfer	BUSCH + MÜLLER IQ Eyc oder IQ-X	Rücklicht	BUSCH + MÜLLER Seculite plus
Nabendynamo	SHIMANO DH-3D32 oder Alfine DH-S501		
Diverses			
Gepäckträger (Option)	RACKTIME Fold-it, bis 25 kg Zuladung TUBUS Cargo Evo, bis 40 kg Zuladung	Klingel	REICH Mini
		Werkzeug	Inbus- und Pedalschlüssel
Ständer	PLETSCHER Comp Zoom	Zuladung	garantiert zulässiges Gesamtgewicht von 120kg
Signature/Dekor (Option)	Individueller Schriftzug	Verpackung	Fahrrad-Box

DU HAST NOCH WÜNSCHE?

Jetzt einfach notieren! Klicke auf *Deine Bestellübersicht* und notiere Deine Wünsche unter *Bemerkungen zur Bestellung*




PremiumRad | Datenblatt


Ein Fahrrad für's Leben: hochwertig, leichtläufig und passgenau!

Anwendung

Active




Sport




Einsatzgebiet

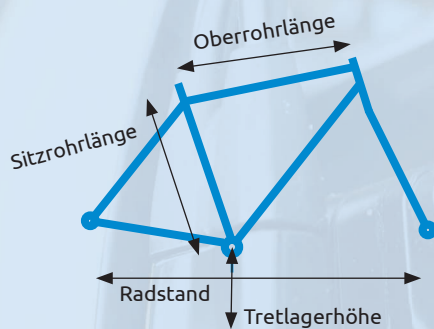
Touring



City



Geometriedaten



	Premium-Rad	Tretlagerhöhe	Oberrohrlänge	Sitzrohrlänge	Radstand
Frauen	49 cm	28,5 cm	55,4 cm	49,0 cm	109,6 cm
	53 cm	28,5 cm	56,39 cm	53,0 cm	109,6 cm
	56 cm	28,5 cm	57,2 cm	56,0 cm	110,4 cm

	Premium-Rad	Tretlagerhöhe	Oberrohrlänge	Sitzrohrlänge	Radstand
Männer	52 cm	28,5 cm	56,07 cm	52,0 cm	109,4 cm
	55 cm	28,5 cm	57,83 cm	55,0 cm	110,3 cm
	58 cm	28,5 cm	58,91 cm	58,0 cm	110,8 cm
	61 cm	28,5 cm	60,34 cm	61,0 cm	111,61 cm