



TourenRad | Datenblatt

Ein Fahrrad für's Leben: hochwertig, leichtläufig und passgenau!

Rahmen			
Rahmenform	filigraner 28 Zoll 25CroMo4 Stahlrahmen	Pulverbeschichtung	glänzend
Rahmengröße	44, 48, 52, 56, 60, 64, 68 (je nach Körpermaß)	Ausstattungsfarbe	schwarz
		Rahmenfarbe	49 RAL-Farben, 3-fach pulverbeschichtet
Schaltung / Antrieb / Bremsen			
Schaltung	8-Gang SHIMANO Alfine: Flach bis hügelig ENVIOLIO; unendlich viele Gänge: Flach bis hügelig 30-Gang SHIMANO Deore XT: Flach bis bergig	Steuersatz	ERGOTEC H706, A-Head
		Kettenradgarnitur	TRUVATIV, SHIMANO Alfine o. SHIMANO Deore XT
E-Antrieb (Option)	Pendix eDrive300 Wh* oder Pendix eDrive500 Wh*, * Leistungsstark, lautlos und kostenlose App	Kette	KMC Z8.3 EPT o. CONNEX 9SB (extrem strapazierfähig)
		Kettenschutz	HEBIE Chainbar
Bremse	SHIMANO Deore T-610, MAGURA HS 22* oder MAGURA HS33* *(bremsstarkes hydraulisches Felgenbremssystem)	Pedale	VP Components 183
Laufräder / Reifen / Schutzbleche			
Felgen	RYDE ZAC 2000, Hohlkammerfelgen (doppeltgeöst)	Reifen	Auswahl von SCHWALBE
Speichen	ALPINA DD VR 2 mm / HR 2,34 mm	Schutzbleche	VOLLALUMINIUM silber-poliert (individuell, je nach Reifenbreite)
Sattel			
Sattel	BROOKS England, SELLE ROYAL oder SELLE ITALIA		
Lenker / Gabel			
Lenker	sportl. Flatbar ERGOTEC Moon, moderater ERGOTEC Trekking oder komfortabler ERGOTEC Climber	Lenkergriff	BROOKS England, SELLA BEROLINUM oder HERRMANS
Lenkervorbau	ERGOTEC Octopus 2, A-Head (winkelverstellbar)	Gabel	Cro-Mo Ahead 1 1/8 mit 330mm Schaft und Lowrider-Aufnahme
Licht			
Scheinwerfer	BUSCH + MÜLLER IQ-Eyc 50 Lux o. IQ-X 100 Lux	Rücklicht	BUSCH + MÜLLER Toplight 2C plus
Dynamo	SHIMANO Nabendynamo DH-3N72 oder DH-S501		
Diverses			
Gepäckträger	RACKTIME Fold-it, bis 25 kg Zuladung TUBUS Logo Evo, bis 40 kg Zuladung	Klingel	REICH Mini
		Werkzeug	Inbus- und Pedalschlüssel
Ständer	PLETSCHER Comp 18 Flex o. HEBIE Zweibeinständer	Verpackung	Fahrrad-Box
Zuladung	garantiert zulässiges Gesamtgewicht von 150 kg	Signature/Dekor	Individueller Schriftzug

DU HAST NOCH WÜNSCHE?

Jetzt einfach notieren! Klicke auf *Deine Bestellübersicht* und notiere Deine Wünsche unter *Bemerkungen zur Bestellung*




TourenRad | Datenblatt


Ein Fahrrad für's Leben: hochwertig, leichtläufig und passgenau!

Anwendung

Active




Sport




Einsatzgebiet

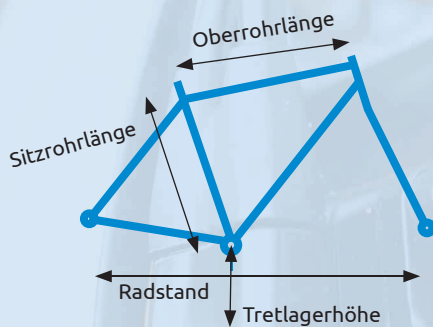
Touring



City



Geometriedaten



	TourenRad	Tretlagerhöhe	Oberrohrlänge	Sitzrohrlänge	Radstand
Frauen	44 cm	27,6 cm	56,0 cm	44,0 cm	109,6 cm
	48 cm	27,6 cm	56,4 cm	48,0 cm	109,7 cm
	52 cm	27,6 cm	58,2 cm	52,0 cm	111,2 cm
	56 cm	27,6 cm	58,9 cm	56,0 cm	111,2 cm
	60 cm	27,6 cm	59,1 cm	60,0 cm	112,3 cm

	TourenRad	Tretlagerhöhe	Oberrohrlänge	Sitzrohrlänge	Radstand
Männer	48 cm	27,6 cm	55,8 cm	48,0 cm	109,2 cm
	52 cm	27,6 cm	56,6 cm	52,0 cm	110,0 cm
	56 cm	27,6 cm	58,3 cm	56,0 cm	112,3 cm
	60 cm	27,6 cm	61,8 cm	60,0 cm	113,5 cm
	64 cm	27,6 cm	63,4 cm	64,0 cm	114,5 cm
	68 cm	27,6 cm	68,3 cm	68,0 cm	120,1 cm